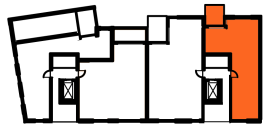


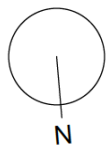
Position der Wohnung
in der Wohnanlage



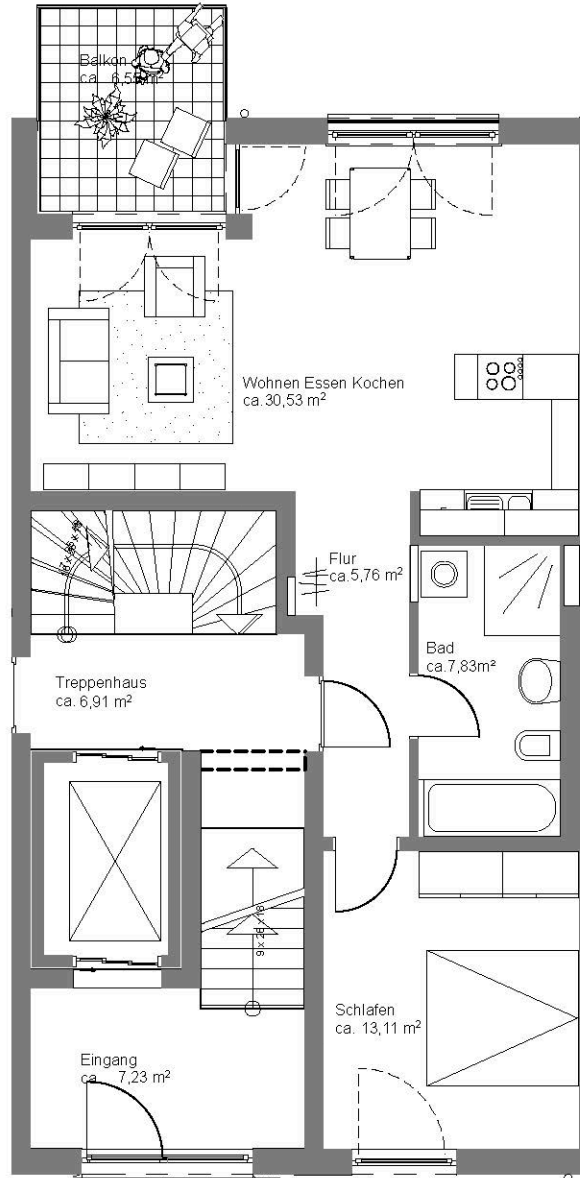
Ansicht Celtispark



Grundriss
Gesamtgeschoss



Gebäudeseite Innenhof



Gebäudeseite Celtispark

Architektur & Controlling

Ohne Maßstab
Stand 03.09.2014

Grundriss Wohnung 1.4

Ebene 1 / Hochparterre

Wohnen, Essen, Kochen	30,53 qm
Flur	5,76 qm
Bad	7,83 qm
Schlafen	13,11 qm
Balkon (50%)	3,28 qm
Summe	60,51 qm

Dazugehöriger Keller 4,17 qm

Wohnfläche berechnet nach WoFIV